

# Hier is het veilig!



voldoende rookmelders



een vluchtplan




de deuren zijn dicht

Lees meer informatie en tips over brandveiligheid op [www.speelnietmetvuur.be](http://www.speelnietmetvuur.be)

v.v.: FOD Binnenlandse Zaken, Algemene Directie Civiele Veiligheid - Leuvenseweg 1 - 1000 Brussel - 2020

# Doe de deur dicht!



#blijfuiterook

FOD Binnenlandse Zaken  
Algemene Directie Civiele Veiligheid  
Leuvenseweg 1 - 1000 Brussel



.be

## Wat doe je vooraf?



### Doe je deuren dicht!

Een gesloten deur voorkomt dat giftige rook in jouw kamer binnendringt. Sluit alle binnendeuren voor je gaat slapen.

### Plaats rookmelders!

Als je slaapt, ruik je geen rook. De rookmelder zal je wekken.



### Vlucht veilig!

Plan je route! Weet waar de sleutel van de voordeur ligt! Spreek af wie wat doet en waar je verzamelt.

## Een brand. Wat nu gedaan?

### VLUCHT VEILIG!

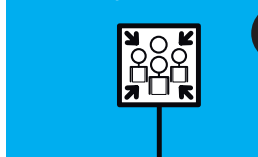
1  
Waarschuw je huisgenoten en vlucht via de afgesproken veilige vluchtroute




2  
Doe de deuren achter je dicht



3  
Ga naar het afgesproken verzamelpunt



4  
Bel 112 en wacht op de brandweer



### VLUCHTROUTE VOL ROOK?

Blijf laag bij de grond en volg je vluchtroute. Lukt dit niet, blijf dan in een ruimte zonder rook!



2  
Doe de binnendeur dicht van de ruimte waarin je je bevindt



3  
Bel 112



4  
Maak kenbaar waar je bent en wacht op de brandweer

