

Incendie : prévenir et réagir

# Habiter en sécurité



## Introduction

**Chaque année, en Belgique, on compte environ  
10.000 incendies.**

Beaucoup, heureusement, ne conduisent qu'à des dommages matériels mais il arrive que des victimes soient prises au piège du feu et des fumées...

Pour vous permettre d'anticiper les dangers présents dans votre habitation, cette brochure aborde quelques points à surveiller pour prévenir l'apparition d'un incendie et réagir au mieux si malgré tout un incendie se déclarait.

### Quelques conseils...

Quelques mesures simples permettent de diminuer les risques d'incendie.

#### ***...dans votre vie au quotidien...***

- Ne fumez pas au lit ;
- Ne laissez pas de bougie allumée sans surveillance ;
- Assurez-vous que les appareils de cuisson sont correctement éteints avant de vous absenter ;

- Eteignez complètement (pas en stand-by) les téléviseurs, lecteurs vidéos, ordinateurs et chaîne hi-fi ;
- Mettez briquets et allumettes hors de portée des enfants.

#### ***...et lorsque vous emménagez...***

- Installez une détection ;
- Équipez-vous d'extincteurs ;
- Installez des portes résistantes au feu.

## **Liens et adresse utiles**

[www.ibz.fgov.be](http://www.ibz.fgov.be)

### **SPF Intérieur**

Direction Générale de la Sécurité Civile

Direction de la Prévention et des bâtiments

Rue de Louvain, 1

1000 Bruxelles

### **Site fédéral d'information :**

[www.belgium.be](http://www.belgium.be)

### **Fédération royale des Corps de sapeur-pompiers de Belgique**

<http://www.frcspb.be>

### **Brandweervereniging Vlaanderen :**

[www.brandweervlaanderen.be](http://www.brandweervlaanderen.be)

# Qu'est-ce qu'un incendie ?

***La présence d'une flamme n'est pas nécessaire pour qu'un matériau s'enflamme.***

Il suffit d'un chiffon imbibé de produit dissolvant et de chaleur ... et le feu apparaît.

## Le triangle du feu

Trois éléments doivent être présents pour qu'un feu prenne naissance :

- Un combustible (c'est ce qui va brûler) ;
- Un apport de chaleur ;
- Et un comburant, en général, l'oxygène de l'air.

Ensemble, ils forment **le triangle du feu**.

Pour limiter l'apparition d'un incendie, il « suffit » de limiter ces conditions.

## Comment ?

### *Le combustible*

La plus simple des mesures est de limiter la présence de matières combustibles dans votre habitation.

Lorsque vous avez terminé des travaux de peinture, assurez-vous que les pots sont fermés hermétiquement.

Pensez aux bidons d'essence, aux flacons d'éther, ...

Si vous ne pouvez pas limiter la quantité, pensez à ventiler.

### *L'apport de chaleur*

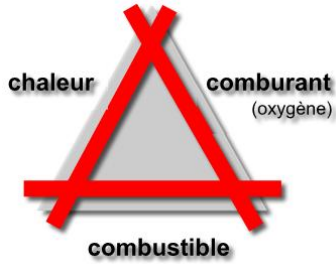
Pour qu'un feu prenne naissance, il faut une source de chaleur.

Ne laissez pas de bougies allumées sans surveillance.


Vérifiez que votre cuisinière est éteinte.

Placez un pare-étincelle devant le feu ouvert.

# *Qu'est-ce qu'un incendie ?*



**incendie**



## Prévenir par la détection

**Lors d'un début d'incendie, la fumée est plus dangereuse que les flammes !**

Dans bien des cas, ce ne sont pas les flammes qui tuent mais les fumées. Elles rendent l'évacuation difficile, même dans votre habitation : la fumée vous empêche de distinguer votre chemin et les gaz peuvent vous étourdir...

Parmi les victimes d'incendie dans les habitations privées, la plupart meurent d'asphyxie.

Alors, un simple geste : installer des détecteurs de fumée.


### **Comment fonctionnent les détecteurs ?**

Avant même l'apparition de flammes, des fumées se dégagent et se propagent très vite.

Les détecteurs de fumée détectent d'éventuels dégagements de fumée et vous avertissent avant que des concentrations mortelles ne se forment. Ils sont indispensables,

surtout la nuit, quand vous dormez.

Vous êtes alors averti et vous pouvez vous mettre à l'abri.



### **Où acheter un détecteur ?**

Dans les grandes surfaces de bricolage.

### **Quel type de détecteur choisir ?**

Il existe des détecteurs fonctionnant sur piles, indépendants du secteur. Faciles à installer, ils peuvent être placés

# Prévenir par la détection

tant dans des logements neufs que dans des habitations anciennes.

Il existe aussi des détecteurs reliés au secteur. Ils sont dotés d'une pile au cas où il y aurait une coupure de courant.

Chaque détecteur déclenche l'alarme dès qu'il a détecté la fumée.

Le détecteur le plus approprié pour un usage domestique est le détecteur optique de fumée.

Pour être certain qu'il répond aux exigences, il doit être certifié.

Sur l'emballage, les sigles CE + EN14604 signifient que le détecteur que vous choisissez répond aux normes.

## ***Où placer les détecteurs de fumée ?***

Pour une installation minimale, placez un détecteur à chaque niveau de la cage d'escalier, devant les chambres.

Pour plus de sécurité, vous

pouvez aussi en installer dans les pièces où se trouvent téléviseur, ordinateur, chaîne hi-fi,...

N'installez pas de détecteur de fumée dans la cuisine ou la salle de bains : les fumées de cuisine, les vapeurs d'eau pourraient provoquer de fausses alarmes.

## ***Comment entretenir un détecteur ?***

Vérifiez la présence et l'état de la pile.

Essayez régulièrement le détecteur. Un essai mensuel vous permettra de constater s'il fonctionne encore.

Dépoussiérez-le.

Ne le peignez pas.

## ***Liens et adresses utiles***

[www.wallonie.be/dgatlp](http://www.wallonie.be/dgatlp)

[www.bruxelles.irisnet.be](http://www.bruxelles.irisnet.be)

[www.vlaanderen.be](http://www.vlaanderen.be)

## Agir face au feu

### Un incendie se déclare... Que faire ?

Si vous vous trouvez dans la pièce où un feu vient de se déclarer, vous pouvez peut-être intervenir et limiter les dégâts mais, **avant toute chose** :

- avertissez le service d'incendie au numéro 100 ou 112 ;
- avertissez les autres occupants.

Si vous connaissez les techniques d'extinction, vous pouvez essayer d'éteindre le feu naissant.

Sinon, quittez la pièce, en refermant toutes les portes et fenêtres.

#### *Choisir un extincteur*

Il existe plusieurs sortes d'extincteur, selon le type de feu.

En général, pour une habitation, on choisira des extincteurs à poudre ou à eau.



#### *Utiliser un extincteur*

Après avoir appelé le numéro 100 ou 112, vous pouvez utiliser l'extincteur.

Lors de l'achat de votre extincteur, lisez attentivement le mode d'emploi.

En général l'utilisation d'un extincteur à mousse se fait comme suit :

- Tirer sur la goupille ;
- Appuyez sur la poignée ;
- Visez la base des flammes les plus proches de vous et avancez lentement en pressant sur la gâchette.

## *Agir face au feu*

### *Feu de friteuse*

Un type particulier d'incendie est celui qui se produit lorsqu'on chauffe de l'huile.

Après avoir appelé le numéro 100 ou 112, vous pouvez éteindre le feu.

Ne versez JAMAIS d'eau sur une friteuse.


Prenez un linge épais, passez-le sous l'eau et essorez-le.

Déposez-le sur la friteuse.

Ne l'enlevez pas avant l'arrivée des pompiers.

En couvrant la friteuse, vous limitez l'apport d'oxygène et empêchez le feu.

Si le linge sèche, ne l'enlevez pas mais placez un second linge humide au-dessus.



## *Les gestes qui sauvent*

***Malgré toutes les précautions que vous avez prises,  
un incendie se déclare.***

### *Que faire ?*

Donnez l'alerte dans votre maison ; avertissez tous les occupants.

Avertissez les pompiers au numéro 100 (ou 112).

Quittez les lieux.

Ne courez pas, ne revenez pas en arrière.

Fermez portes et fenêtres derrière vous : vous éviterez la propagation des fumées.

N'utilisez pas l'ascenseur.

Mettez un linge humide sur la bouche : la fumée ou les gaz de combustion peuvent vous asphyxier.

Restez le plus près possible du sol : il y a plus d'oxygène.

### ***Si les couloirs et escaliers sont enfumés***

Essayez de rejoindre une fenêtre côté rue.

Calfeutrez les dessous des portes avec un linge, si possible mouillé.

Signalez votre présence.

### ***En cas de brûlure.***

Rincez abondamment à l'eau, sous le robinet, pendant 20 minutes.

Ensuite, rendez-vous chez un médecin.

# *Les gestes qui sauvent*



## *Numéros d'appel urgent*

Pompiers .....	100/112
Ambulance .....	100/112
Police .....	101
Médecin traitant .....	
Centre anti-poison .....	070 / 245.245



Service public Intérieur  
Direction générale de la Sécurité civile  
Rue de Louvain 1 — 1000 Bruxelles

